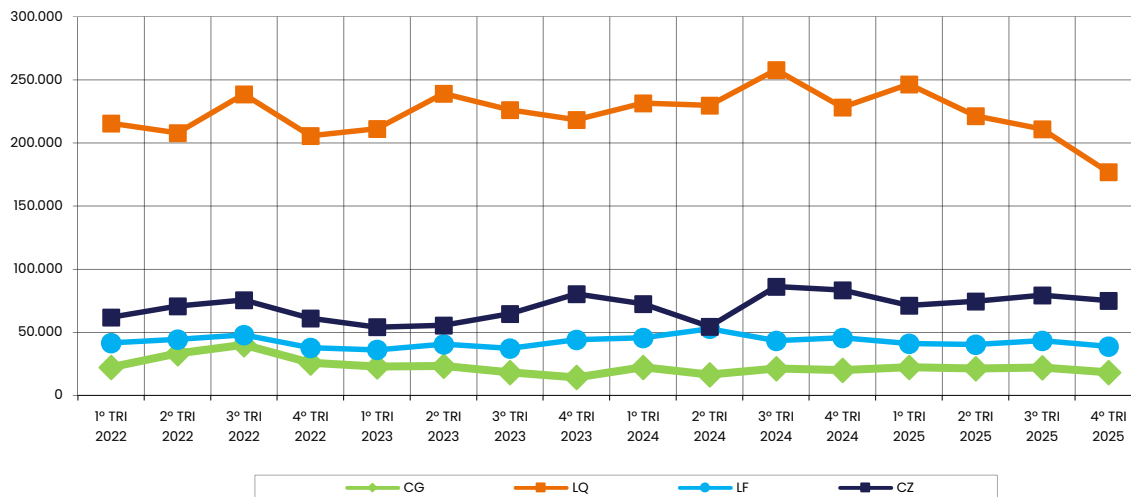


EMBARQUE DE LAMINADOS PLANOS DE USINAS NACIONAIS DESTINADOS AO RS

1º TRIMESTRE DE 2022 AO 4º TRIMESTRE DE 2025

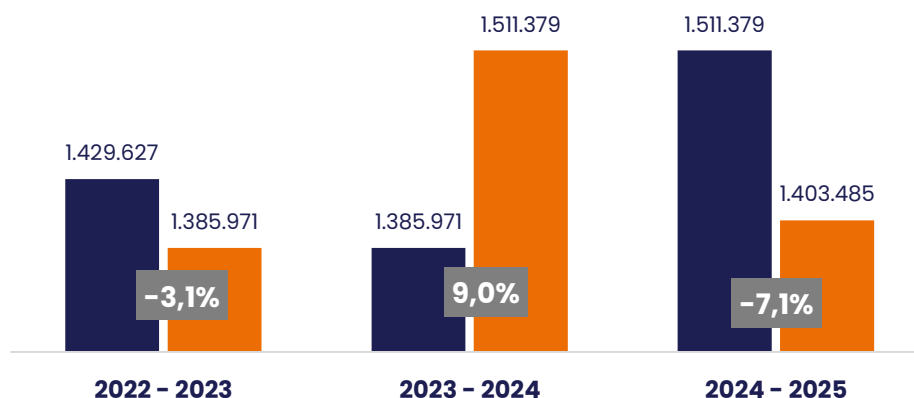
Gráfico - 1º TRI de 2022 ao 4º TRI 2025



Comparativo anual de 2022 a 2025

Indicador	Unidade: Tonelada			
	2022	2023	2024	2025
Chapas Grossas	121.485	78.693	79.991	83.880
Laminado a quente	867.806	894.719	947.178	855.667
Laminado a frio	171.350	157.974	187.470	163.583
Chapa Zincada	268.986	254.585	296.739	300.355
Total	1.429.627	1.385.971	1.511.379	1.403.485

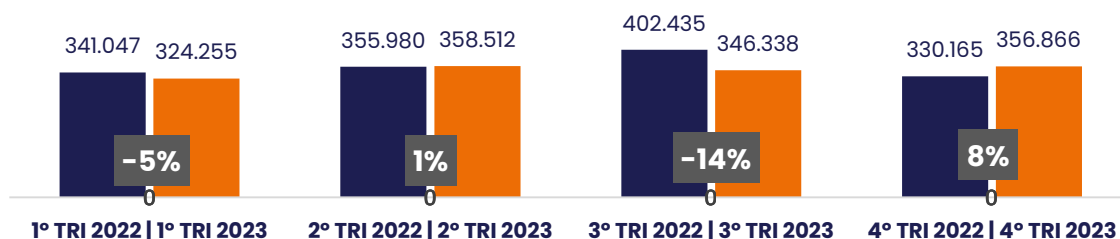
Variação % - Anual



◆ 2022 | 2023

Indicador	Unidade: Tonelada							
	2022				2023			
	1º TRI	2º TRI	3º TRI	4º TRI	1º TRI	2º TRI	3º TRI	4º TRI
Chapas Grossas	22.192	33.167	40.290	25.836	22.733	23.251	18.344	14.365
Laminado a quente	215.531	207.914	238.678	205.683	211.162	239.103	226.207	218.247
Laminado a frio	41.498	44.256	47.939	37.658	36.174	40.532	37.265	44.003
Chapa Zincada	61.826	70.643	75.528	60.988	54.186	55.626	64.522	80.252
Total / TRI	341.047	355.980	402.435	330.165	324.255	358.512	346.338	356.866
TOTAL ANUAL	1.429.627				1.385.971			

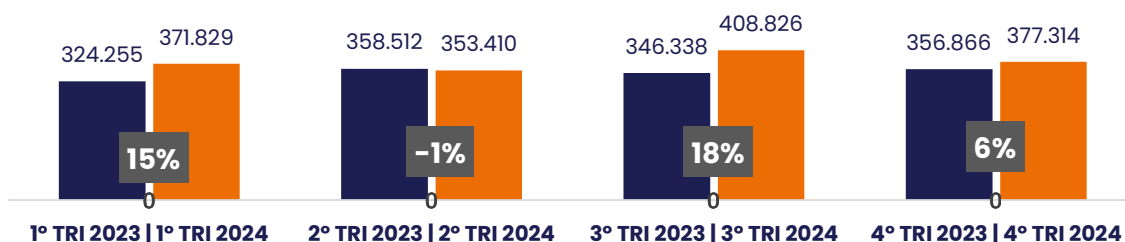
Comparativo percentual (%) por trimestre - 2022 e 2023



◆ 2023 | 2024

Indicador	Unidade: Tonelada							
	2023				2024			
	1º TRI	2º TRI	3º TRI	4º TRI	1º TRI	2º TRI	3º TRI	4º TRI
Chapas Grossas	22.733	23.251	18.344	14.365	22.281	16.370	21.229	20.111
Laminado a quente	211.162	239.103	226.207	218.247	231.421	229.640	257.928	228.190
Laminado a frio	36.174	40.532	37.265	44.003	45.586	52.933	43.421	45.531
Chapa Zincada	54.186	55.626	64.522	80.252	72.541	54.468	86.248	83.482
Total / TRI	324.255	358.512	346.338	356.866	371.829	353.410	408.826	377.314
TOTAL ANUAL	1.385.971				1.511.379			

Comparativo percentual (%) por trimestre - 2023 e 2024



◆ 2024 | 2025

Indicador	Unidade: Tonelada							
	2024				2025			
	1º TRI	2º TRI	3º TRI	4º TRI	1º TRI	2º TRI	3º TRI	4º TRI
Chapas Grossas	22.281	16.370	21.229	20.111	22.257	21.320	22.006	18.297
Laminado a quente	231.421	229.640	257.928	228.190	246.530	221.260	210.986	176.891
Laminado a frio	45.586	52.933	43.421	45.531	41.104	40.224	43.350	38.905
Chapa Zincada	72.541	54.468	86.248	83.482	71.323	74.611	79.467	74.954
Total / TRI	371.829	353.410	408.825	377.314	381.214	357.415	355.809	309.047
TOTAL ANUAL	1.511.379				1.403.485			

Comparativo percentual (%) por trimestre - 2024 e 2025

